



**ESTADO DE SERGIPE**

**PREFEITURA MUNICIPAL DE ITABAIANINHA**

**ANEXO DE METAS FISCAIS  
METAS ANUAIS  
2021**

AMF - Demonstrativo I (LRF, art. 4º, § 1º) R\$ milhares

ESPECIFICAÇÃO	2021			2022			2023		
	Valor Corrente (e)	Valor Constante	% RCL (a / RCL) x 100	Valor Corrente (b)	Valor Constante	% RCL (b / RCL) x 100	Valor Corrente (c)	Valor Constante	% RCL (c / RCL) x 100
	Receita Total	108.885	104.949	119,18	114.329	106.472	120,91	120.046	108.023
Receitas Primárias (I)	108.155	104.246	118,38	113.563	105.758	120,10	119.241	107.299	121,84
Despesa Total	108.885	104.949	119,18	114.329	106.472	120,91	120.046	108.023	122,66
Despesas Primárias (II)	107.833	103.935	118,03	113.225	105.443	119,74	118.886	106.979	121,47
Resultado Primário (III)	322	311	0,35	338	315	0,36	355	320	0,36
Resultado Nominal	2.666	2.569	2,92	2.799	2.607	2,96	2.939	2.645	3,00
Div. Pública Consolidada	17.002	16.387	18,61	17.852	16.625	18,88	18.744	16.867	19,15
Div. Consolidada Líquida	-4.271	-4.117	-4,67	-4.485	-4.176	-4,74	-4.709	-4.237	-4,81
Receita Primárias advindas de PPP (IV)									
Despesas primárias geradas por PPP (V)									
Impacto do selo do PPP (VI) = (IV-V)									

Fonte: Prefeitura Municipal  
Nota: O Município não possui Receitas e Despesas advindas do PPP

VARIÁVEIS	2021	2022	2023
	PIB real (crescimento em %)	2,50%	2,50%
Inflação Média (% anual) projetada com base em índice oficial de inflação	3,75%	3,50%	3,50%
Câmbio	4,05%	4,10%	4,11%
Projeção da Receita Corrente Líquida	91.362	94.560	97.870

Fonte: Banco Central (Boletim Focus e Relatório de Expectativas da Mercado de 28 de fevereiro de 2020)

Metodologia de Cálculo dos Valores Constantes	
2021: Valor Corrente do ano de 2021, dividido por	1,0375
2022: Valor Corrente do ano de 2022, dividido por	1,0738
2023: Valor Corrente do ano de 2023, dividido por	1,1113

Especificação	2019
Previsão da Receita Corrente Líquida para 2019	88.060,00
Valor da Receita Corrente Líquida realizada em 2019	88.917,00

Fonte: RREO - Relatório Resumido de Execução Orçamentária - Anexo III de 2019



**ESTADO DE SERGIPE**

**PREFEITURA MUNICIPAL DE ITABAIANINHA**

**LEI DE DIRETRIZES ORÇAMENTÁRIAS**

**ANEXO DE METAS FISCAIS**

**AVALIAÇÃO DO CUMPRIMENTO DAS METAS FISCAIS DO EXERCÍCIO ANTERIOR  
2021**

AMF - Demonstrativo II (LRF, art. 4º, §2º, inciso I)

R\$ milhares

ESPECIFICAÇÃO	Metas Previstas em		Metas Realizadas em		Variação	
	2019	%	2019	%	Valor	%
	(a)	RCL	(b)	RCL	(c) = (b-a)	(c/a) x 100
Receita Total	90.000	102,20	91.076	101,29	1.076	1,20
Receitas Primárias (I)	89.275	101,38	90.429	100,57	1.154	1,29
Despesa Total	93.000	105,61	88.012	97,88	-4.988	-5,36
Despesas Primárias (II)	91.615	104,04	86.701	96,42	-4.914	-5,36
Resultado Primário (III) = (I-II)	-2.340	-2,66	3.728	4,15	6.068	-259,32
Resultado Nominal	0	0,00	2.418	2,69	2.418	0,00
Dívida Pública Consolidada	0	0,00	15.421	17,15	15.421	0,00
Dívida Consolidada Líquida	0	0,00	-3.874	-4,31	-3.874	0,00

Fonte: RREO - Relatório Resumido de Execução Orçamentária e RGF - Relatório de Gestão Fiscal de 2019

Especificação	2019
Previsão da Receita Corrente líquida para 2019	88.060,00
Valor da Receita Corrente Líquida realizada em 2019	89.917,00

Fonte: RREO - Relatório Resumido de Execução Orçamentária - Anexo III de 2018



**ESTADO DE SERGIPE**

**PREFEITURA MUNICIPAL DE ITABAIANINHA**

**ANEXO DE METAS FISCAIS**

**METAS FISCAIS ATUAIS COMPARADAS COM AS FIXADAS NOS TRÊS EXERCÍCIOS ANTERIORES**  
2021

AMF – Demonstrativo III (LRF, art.4º, §2º, inciso II)

R\$ milhares

ESPECIFICAÇÃO	VALORES A PREÇOS CORRENTES										
	2018	2019	%	2020	%	2021	%	2022	%	2023	%
Receita Total	91.625	91.076	-0,60	103.700	13,86	108.885	5,00	114.329	5,00	120.046	5,00
Receitas Primárias (I)	90.908	90.429	-0,53	103.005	13,91	108.155	5,00	113.563	5,00	119.241	5,00
Despesa Total	77.753	88.012	13,19	103.700	17,82	108.885	5,00	114.329	5,00	120.046	5,00
Despesas Primárias (II)	76.712	86.701	13,02	102.698	18,45	107.833	5,00	113.225	5,00	118.886	5,00
Resultado Primário (III) = (I - II)	14.196	3.728	-73,74	307	-91,77	322	5,00	338	5,00	355	5,00
Resultado Nominal	-8.337	2.418	-129,00	2.539	5,00	2.666	5,00	2.799	5,00	2.939	5,00
Dívida Pública Consolidada	16.768	15.421	-8,03	16.192	5,00	17.002	5,00	17.852	5,00	18.744	5,00
Dívida Consolidada Líquida	-6.292	-3.874	-38,43	-4.068	5,00	-4.271	5,00	-4.485	5,00	-4.709	5,00

ESPECIFICAÇÃO	VALORES A PREÇOS CONSTANTES										
	2018	2019	%	2020	%	2021	%	2022	%	2023	%
Receita Total	99.340	94.719	-4,65	103.700	9,48	104.949	1,20	106.472	1,45	108.023	1,46
Receitas Primárias (I)	98.562	94.046	-4,58	103.005	9,53	104.246	1,20	105.758	1,45	107.299	1,46
Despesa Total	84.300	91.532	8,58	103.700	13,29	104.949	1,20	106.472	1,45	108.023	1,46
Despesas Primárias (II)	83.171	90.169	8,41	102.698	13,89	103.935	1,20	105.443	1,45	106.979	1,46
Resultado Primário (III) = (I - II)	15.391	3.877	-74,81	307	-4,37	311	1,20	315	1,45	320	1,46
Resultado Nominal	-9.039	2.515	-127,82	2.539	17,66	2.569	1,20	2.607	1,45	2.645	1,46
Dívida Pública Consolidada	18.180	16.038	-11,78	16.192	0,96	16.387	1,20	16.625	1,45	16.867	1,46
Dívida Consolidada Líquida	-6.822	-4.029	-40,94	-4.068	0,96	-4.117	1,20	-4.176	1,45	-4.237	1,46

FORNECIDA POR: RREO - Relatório Resumido de Execução Orçamentária e RGF - Relatório de Gestão Fiscal de 2018 e 2019

Metodologia de Cálculo dos Valores Constantes					
Índices de Inflação					
2018	2019	2020	2021	2022	2023
**4,5%	**4,25%	**4%	**3,75%	**3,5%	**3,5%
<small>Fonte: <a href="http://www.ibge.gov.br/pesquisas/mostradores/indicadores/indicadores.shtml">http://www.ibge.gov.br/pesquisas/mostradores/indicadores/indicadores.shtml</a></small>					

\* Índice de inflação no Brasil (Índice Líquido do Brasil)

\*\* Banco Central (Boletim Focus e Relatório de Expectativas de Mercado de 28 de fevereiro de 2020)

Valores Constantes:

2018=Valor Corrente x 1,0842	2021=Valor Corrente / 1,0375
2019=Valor Corrente x 1,04	2022=Valor Corrente / 1,07381
2020=Valor Corrente	2023=Valor Corrente / 1,1113



ESTADO DE SERGIPE

PREFEITURA MUNICIPAL DE ITABAIANINHA

LEI DE DIRETRIZES ORÇAMENTÁRIAS  
ANEXO DE METAS FISCAIS  
EVOLUÇÃO DO PATRIMÔNIO LÍQUIDO  
2021

AMF - Demonstrativo IV (LRF, art.4º, §2º, inciso III)

PATRIMÔNIO LÍQUIDO	R\$ milhares					
	2019	%	2018	%	2017	%
Patrimônio/Capital	0	0	0	0	0	0
Reservas	0	0	0	0	0	0
Resultado Acumulado	54.915	0	48.860	100	35.120	100
<b>TOTAL</b>	<b>54.915</b>	<b>0</b>	<b>48.860</b>	<b>100</b>	<b>35.120</b>	<b>100</b>

REGIME PREVIDENCIÁRIO

PATRIMÔNIO LÍQUIDO	R\$ milhares					
	2019	%	2018	%	2017	%
Patrimônio	0	0,00	0	0,00	0	0,00
Reservas	<b><del>Sem movimento</del></b>	<b><del>0,00</del></b>	<b><del>0</del></b>	<b><del>0,00</del></b>	<b><del>0</del></b>	<b><del>0,00</del></b>
Lucros ou Prejuízos Acumulados	0	0,00	0	0,00	0	0,00
<b>TOTAL</b>	<b>0</b>	<b>0,00</b>	<b>0</b>	<b>0,00</b>	<b>0</b>	<b>0,00</b>

FONTE: Balanço Patrimonial de 2017, 2018 e 2019





ESTADO DE SERGIPE

PREFEITURA MUNICIPAL DE ITABAIANINHA

LEI DE DIRETRIZES ORÇAMENTÁRIAS  
ANEXO DE METAS FISCAIS

ORIGEM E APLICAÇÃO DOS RECURSOS OBTIDOS COM A ALIENAÇÃO DE ATIVOS  
2021

AMF - Demonstrativo V (LRF, art.4º, §2º, inciso III)

R\$ milhares

RECEITAS REALIZADAS	2019	2018	2017
REC. DE CAPITAL - ALIEN. DE ATIVOS (I)	0	0	0
Alienação de Bens Móveis	0	0	0
Alienação de Bens Imóveis	0	0	0
Alienação de Bens Intangíveis	0	0	0
Rendimentos de Aplicações Financeiras	0	0	0

DESPESAS EXECUTADAS	2019 (a)	2018 (b)	2017 (c)
APLIC. DOS REC. DA ALIEN. DE ATIVOS (II)	-	-	-
DESPESAS DE CAPITAL	-	-	-
Investimentos	-	-	-
Inversões Financeiras	-	-	-
Amortização da Dívida	-	-	-
DESPESAS CORRENTES DOS REGIMES DE PREVIDÊNCIA	-	-	-
Regime Geral de Previdência Social	-	-	-
Regime Próprio de Previdência dos Servidores	-	-	-

SALDO FINANCEIRO	2019 (g) = ((1a - IIId) + IIIh)	2018 (h) = ((Ib - IIe) + IIIi)	2017 (i) = (Ic - IIIf)
VALOR (III)	0	0	0

Fonte: Relatório Semestral de Execução Orçamentária (RREO) Anexo 11 de 2017, 2018 e 2019





**ESTADO DE SERGIPE**

**PREFEITURA MUNICIPAL DE ITABAIANINHA**

**LEI DE DIRETRIZES ORÇAMENTÁRIAS  
ANEXO DE METAS FISCAIS  
ESTIMATIVA E COMPENSAÇÃO DA RENÚNCIA DE RECEITA  
2021**

AMF - Tabela 8 (LRF, art. 4º, § 2º, inciso V)

R\$ milhares

TRIBUTO	MODALIDADE	SETORES/ PROGRAMAS/ BENEFICIÁRIO	RENÚNCIA DE RECEITA			COMPENSAÇÃO
			2021	2022	2023	
<b><u>NÃO HÁ PREVISÃO DE RENÚNCIA DE RECEITA NO PERÍODO</u></b>						
<b>TOTAL</b>					-	

Nota: Não há previsão de Renúncia de Receita para os exercícios de 2020 a 2022.



ESTADO DE SERGIPE

PREFEITURA MUNICIPAL DE ITABAIANINHA

LEI DE DIRETRIZES ORÇAMENTÁRIAS  
ANEXO DE METAS FISCAIS

MARGEM DE EXPANSÃO DAS DESPESAS OBRIGATORIAS DE CARÁTER  
CONTINUADO

2021

AMF - Tabela 9 (LRF, art. 4º, § 2º, inciso V)

R\$ Milhares

EVENTOS	Valor Previsto para 2021
Aumento Permanente da Receita	5.185
(-) Transferências Constitucionais	1.296
(-) Transferências ao FUNDEB	3.889
Saldo Final do Aumento Permanente de Receita (I)	0
Redução Permanente de Despesa (II)	3.889
Margem Bruta (III) = (I+II)	0
Saldo Utilizado da Margem Bruta (IV)	0
Novas DOCC	0
Novas DOCC geradas por PPP	0
Margem Líquida de Expansão de DOCC (V) = (III-IV)	3.889

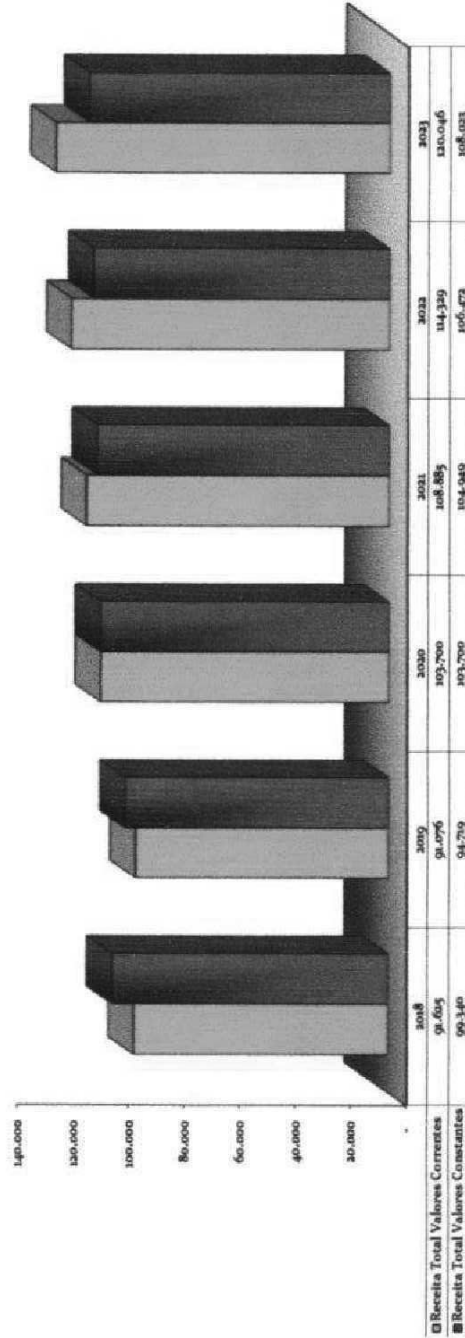
Fonte: Prefeitura Municipal



Ano	Receita Total Valores Correntes	Receita Total Valores Constantes
2018	91.625	99.340
2019	91.076	94.719
2020	103.700	103.700
2021	106.886	104.848
2022	114.329	106.472
2023	120.048	108.023

R\$ milhares

Valores Correntes x Valores Constantes



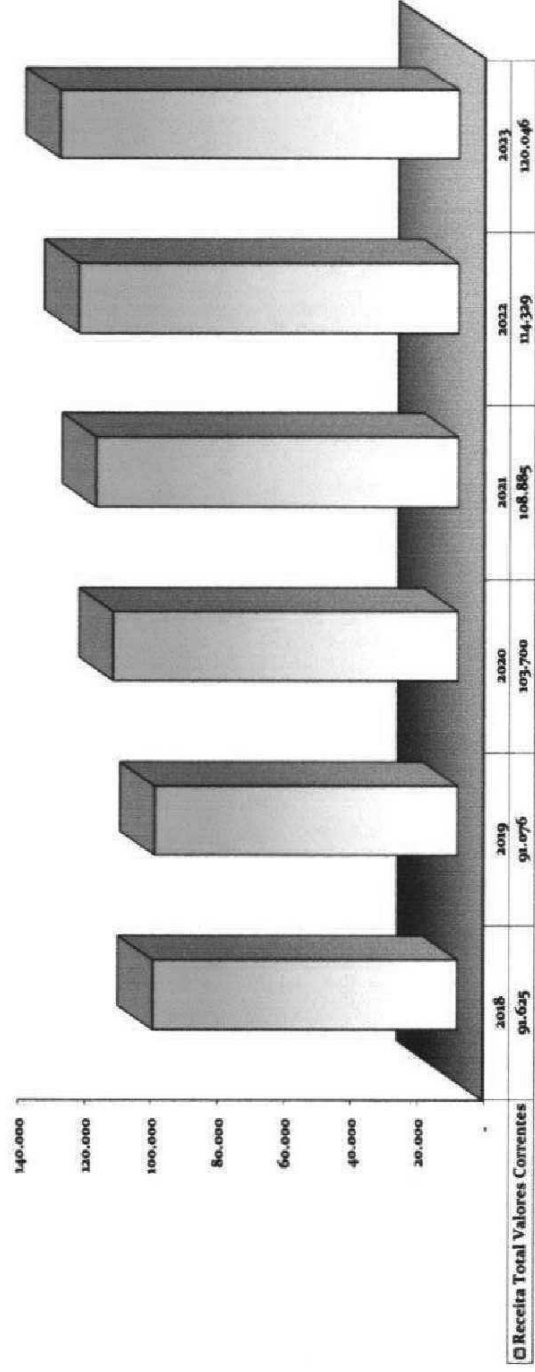


ESTADO DE SERGIPE  
PREFEITURA MUNICIPAL DE ITABAIANINHA

Ano	Receita Total Valores Correntes
2018	91.625
2019	91.076
2020	103.700
2021	108.885
2022	114.329
2023	120.046

R\$ milhares

### Evolução de Arrecadação





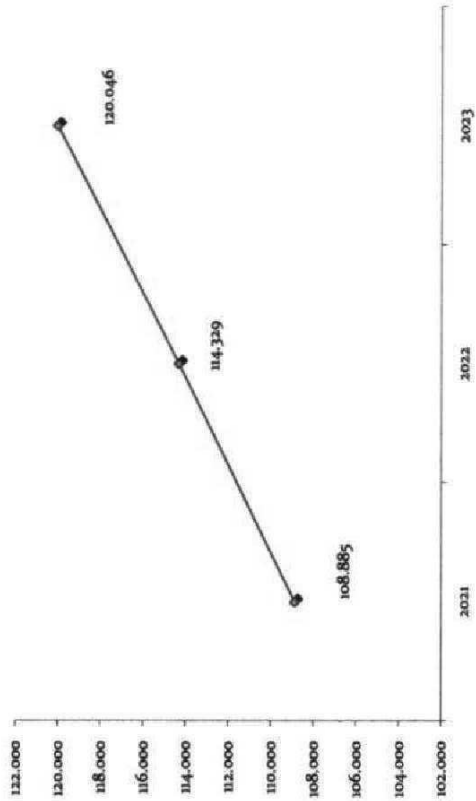


ESTADO DE SERGIPE  
PREFEITURA MUNICIPAL DE ITABAIANINHA

Ano	Receita Total
2021	108.885
2022	114.329
2023	120.046

R\$ milhares

### Metas Anuais 2021 a 2023





ESTADO DE SERGIPE  
PREFEITURA MUNICIPAL DE ITABAIANINHA

Ano      2019 Previsto      2019 Realizado  
Receita Total      90.000      91.076

R\$ milhares

### Metas Previstas x Realizadas

